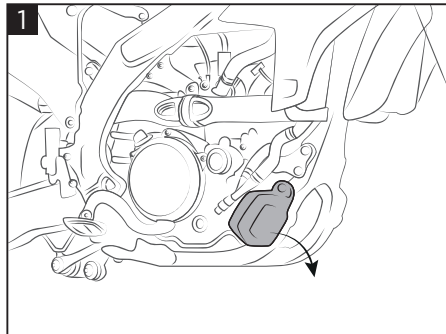
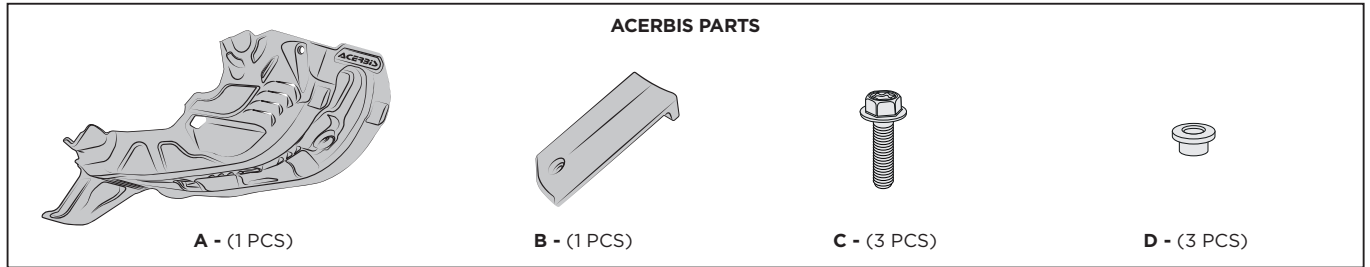


SKID PLATE YAMAHA YZF 250 2024 SOTTOMOTORE YAMAHA YZF 250 2024

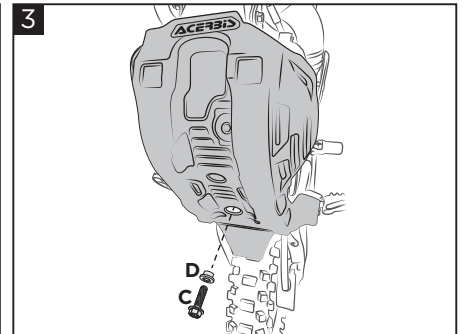
COD. 500009273 REV.1



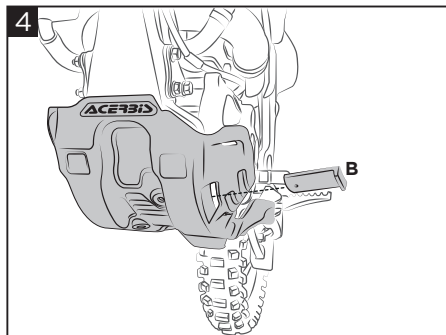
Remove the original cover shown in the picture.
Rimuovere la cover originale indicata in figura.



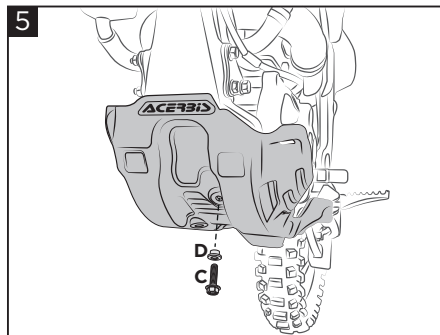
Mount the Acerbis Skid Plate (A), ensuring that the hook of the Skid Plate engages fit over the frame crossbar, and insert the bushing (D) and screw (C) as shown in the figure. Do not tighten it yet.
Montare il sottomotore Acerbis (A) sulla moto, accertandosi che il gancio del sottomotore si incastrerà sopra il traversino del telaio, ed inserire la boccola (D) e la vite (C) come indicato in figura senza stringere.



Insert the bushing (D) and screw (C) into the hole shown in the figure. Again, do not tighten it.
Inserire la boccola (D) e la vite (C) nel foro indicato in figura senza stringere.



Insert the bracket (B) into the bracket slot.
Inserire la staffa (B) nell'apposito alloggiamento.



Insert the bushing (D) and screw (C) as indicated. Now tighten all the previously applied screws.
Inserire la boccola (D) e la vite (C) come indicato e stringere tutte le viti precedentemente applicate.

WARNING!

IT Utilizza i prodotti Acerbis a tuo rischio e pericolo. Controlla la sicurezza del tuo dispositivo prima di guidare. Assicurati di seguire le istruzioni per l'installazione dei prodotti Acerbis. Non guidare se l'hardware è mancante o danneggiato. In tal caso, riportare immediatamente l'articolo al rivenditore. Assicurati che l'acceleratore e gli altri controlli siano liberi ogni volta che guidi. Il mancato rispetto di queste istruzioni e avvertenze potrebbe causare interferenze con i comandi, perdita di controllo e incidenti. Acerbis raccomanda che l'installazione venga eseguita da un meccanico autorizzato e che durante l'installazione vengano utilizzate solo parti originali Acerbis. Acerbis non fornisce alcuna garanzia o dichiarazione, espressa o implicita, in merito all'adattamento del suo prodotto per qualsiasi scopo particolare. Acerbis non fornisce alcuna garanzia o dichiarazione, espressa o implicita, in merito alla misura in cui i suoi prodotti proteggono individui o proprietà da lesioni, morte o danni.

EN Use Acerbis' products at your own risk. Check the safety of your device before you ride. Be sure that you follow the instructions for installing the Acerbis' products. Do not ride if there is missing or damaged hardware. If this is the case, take the item immediately back to your dealer. Make sure the throttle and other controls are free every time you ride. Not following these instructions and warnings could lead to interference with the controls, loss of control, and accidents. Acerbis recommends that installation must be done by a licensed mechanic and that only Acerbis' original parts are used during installation. Acerbis makes no guarantees or representations, express or implied, regarding the fitment of its product for any particular purpose. Acerbis makes no guarantees or representations, express or implied, regarding the extent to which its products protect individuals or property from injury or death or damage.

EUROPE

ACERBIS ITALIA S.P.A.
VIA SERIO, 37
24021 ALBINO (BG)
ITALY

U.S.A.

ACERBIS U.S.A. INC.
MAIL P.O. BOX 2030
SUN VALLEY, ID 83353
SHIP 110 LINDAY CIRCLE
KETCHUM, ID 83340
U.S.A.

UNITED KINGDOM

ACERBIS U.K LTD
UNIT 4 DUNFERMLINE COURT,
KINGSTON, MILTON KEYNES
MK10 0BY
GREAT BRITAIN